

CHAPITRE 06 – Statistiques et probabilités

23 – Calculer des effectifs et des fréquences

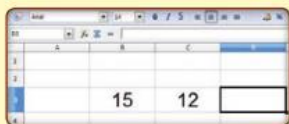
COUP DE POUCE pour l'exercice 6 page 61

Tableur

1 Saisir une formule dans une cellule

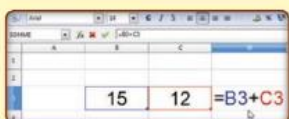
On cherche à calculer dans la cellule D3 la somme des deux nombres contenus dans les cellules B3 et C3.

- 1 Écrire un nombre en B3, un autre en C3.
Ici, on écrit 15 en B3 et 12 en C3.



	15	12	

- 2 Cliquer en D3 et écrire « = B3 + C3 ».
Le signe = est utilisé pour indiquer au tableur que l'on va saisir une formule.

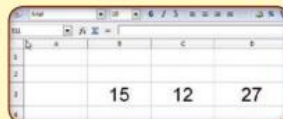


	15	12	=B3+C3

- 3 Valider la formule en appuyant sur la touche « entrée ».

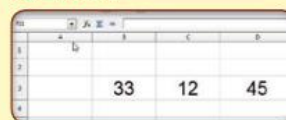
Le tableur calcule la somme et affiche « 27 ».

Remarque : si l'on change une valeur dans une des deux cellules B3 ou C3, le tableur recalcule automatiquement la somme en D3.



	15	12	27

On a entré ici « 33 » en B3 et le tableur calcule automatiquement la somme « 33 + 12 = 45 ».



	33	12	45

Rappel : Tu peux utiliser les fiches pour mieux comprendre le tableur sur le site compagnon de Myriade (*Annexes/ Fiches tutoriels/ Fiches logiciel-Tableur*).